





SERIE E hersees et semoirs pour tracteurs de 25 à 100 CV




MODEL									
	cm	CV	540 tr/mn 1000		Nb	cm	Kg	Kg	Kg
E100L	100	25-35	279	518	4	23	370	380	
E125L	125	25-50	279	518	5	23	420	440	
E150L	150	30-50	279	518	6	23	480	500	
E180L	180	45-50	279	518	7	25	510	525	610
E200L	200	50-60	279	518	8	25	540	550	680
E225L	225	60-70	279	518	9	25	560	570	740
E250L	250	70-100	279	518	10	25	580	590	800

- Lame niveleuse arrière
- Arbre porte-dents en acier
- Protection latérales oscillantes
- Réducteur avec 1 seule vitesse
- Rouleau cage, à pointes , packer ou grillagé

- Réglage rapide du rouleau arrière
- Largeur de travail de 1 à 2,5 m
- Eléments de sécurité CE
- Options
 - Pare-pierres soudé
 - Lame niveleuse frontale
 - Cardan cat 6 avec boulon de sécurité
 - Semoir



Rouleau cage



Rouleau grillagé





Rouleau à pointes



Rouleau packer


Semoirs de 125 à 250 cm, tracteurs de 35 à 100 CV

	 (cm)	Encombrement (cm)	 (CV)	Capacité (L)	Nb de tubes de sortie
E125L	125	135	35-45	150	11
E150L	150	160	40-45	150	11
E180L	180	190	45-50	240	14
E200L	200	210	50-60	240	14
E225L	225	235	60-70	300	18
E250L	250	260	70-100	300	18

- Montage en fixe sur la herse
- Tubes de sortie avec entraineurs individuels
- Protection latérales oscillantes
- Réglage de débit
- Commande d'arrêt du semis

- Réglage rapide du rouleau arrière
- Largeur de travail de 1,25 à 2,5 m
- Éléments de sécurité CE
- Options
 - Relevage hydraulique du semoir
 - Double trémie pour semence et engrais





Entraineurs sur chaque tube de sortie

Votre revendeur

KERSTEN
France

8 rue de la Gare - Lot N°8
24290 Montignac Lascaux

contact@kersten-france.fr

www.kersten-france.fr