

CULTIVATEURS






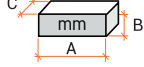


SUSTE Vibrocoltueur






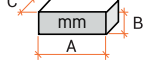
Le vibrocoltueur SUSTE est équipé d'un châssis robuste, indiqué pour travailler sur des terrains difficiles. Il est la solution idéale pour la préparation du lit de semis. Le vibrocoltueur SUSTE est équipé de ressorts flexibles disposés en 4 rangs, d'une lame de nivellement avant et d'un double rouleau de raffinage arrière.



Châssis fixe

RÉFÉRENCE								
	mm	mm	kw hp	kg	n°	A	B	C
4200.222	2220	2220	60 80	520	21	2500	1100	2400

Châssis pliable hydrauliquement

RÉFÉRENCE								
	mm	mm	kw hp	kg	n°	A	B	C
4201.410	4080	4080	90 120	1280	39	4430	1950	2400
4201.600	6000	6000	120 160	1700	55	6150	1910	2400

COLTA Déchaumeur avec dents type Chisel



Le déchaumeur COLTA, de conception moderne, est doté d'une structure robuste, particulièrement adaptée aux terrains durs et pierreux. Grâce à sa précision de travail et à sa fiabilité, c'est la solution idéale pour la préparation des lits de semis.

Version de base

RÉFÉRENCE									
	mm	mm	kw	hp	kg	n°	A	B	C
41013515	2500	3650	112	150	1050	15	2530	-	1680
41014017	2500	4270	120	150	1140	17	2530	-	1680
41014519	2500	4660	135	160	1200	19	2530	-	1680
41015021	2500	5300	150	180	1300	21	2530	-	1680

Version avec rouleau

RÉFÉRENCE									
	mm	mm	kw	hp	kg	n°	A	B	C
41023515	2500	3650	112	150	1390	15	2530	-	2300
41024017	2500	4270	120	150	1540	17	2530	-	2300
41024519	2500	4660	135	160	1640	19	2530	-	2300
41025021	2500	5300	150	180	1800	21	2530	-	2300

Version avec rouleau et lame de nivellement

RÉFÉRENCE									
	mm	mm	kw	hp	kg	n°	A	B	C
41033515	2500	3650	112	150	1750	15	2530	-	2540
41034017	2500	4270	120	150	1900	17	2530	-	2540
41034519	2500	4660	135	160	1980	19	2530	-	2540
41035021	2500	5300	150	180	2140	21	2530	-	2540